

Jingle Bell School
Winter Holiday Homework
2023-'24
Class IV

English:

- Solve the worksheet titled '**Building Vocabulary**'.
- Read the given supplementary reader and make a comic strip for the same story.
- Revise the concepts taken up till now.
- Practice 1 page handwriting daily.

Math:

- Solve the worksheet '**Magic Square**' and '**Revision Worksheet**'.
- Refer the given **Fraction Strips** to make your own 'fraction kit. Follow the details given in the class. You can refer this link as well.

https://drive.google.com/file/d/1WVsVrzJ40I1tKpf2RRECOhImGeLQCc1q/view?usp=drive_link

- Read the chapter '**Carts and Wheels**' from the book and do the given activities.
-

Jingle Bell School
Winter Holiday Homework
2023-'24
Class IV

English:

- Solve the worksheet titled '**Building Vocabulary**'.
- Read the given supplementary reader and make a comic strip for the same story.
- Revise the concepts taken up till now.
- Practice 1 page handwriting daily.

Math:

- Solve the worksheet '**Magic Square**' and '**Revision Worksheet**'.
- Refer the given **Fraction Strips** to make your own fraction kit. Follow the details given in the class. You can refer this link also.

https://drive.google.com/file/d/1WVsVrzJ40I1tKpf2RRECOhImGeLQCc1q/view?usp=drive_link

- Read the chapter '**Carts and Wheels**' from the book and do the given activities.

हिंदी:

- दी गयी कार्यपत्रिका को हल करें।
- अब तक पढाई गयी सभी संकल्पनाओं का पुनरावलोकन करें।
- प्रतिदिन १ पृष्ठ सुन्दर लिखाई का अभ्यास करें।

Project:

- Go through all the questions written on the School Calendar given to you in the beginning of the session. Solve the questions and write all the answers in your copies.
-

हिंदी:

- दी गयी कार्यपत्रिका को हल करें।
- अब तक पढाई गयी सभी संकल्पनाओं का पुनरावलोकन करें।
- प्रतिदिन १ पृष्ठ सुन्दर लिखाई का अभ्यास करें।

Project:

- Go through all the questions written on the School Calendar given to you in the beginning of the session. Solve the questions and write all the answers in your copies.


**Jingle Bell School
Building Vocabulary
Class IV**

DIRECTIONS: A puzzle block with 20 "doing words" is given below. You have to find these words and outline them. One of these (**WRITING**) has been outlined for you.

E	Y	W	V	T	D	G	I	E	Y	A	D	G	E	L	U	F	S
H	N	G	N	V	N	T	S	G	H	S	K	A	T	I	N	G	U
E	O	M	I	I	R	E	N	C	P	C	T	E	N	G	N	G	G
B	C	E	K	C	I	I	G	R	W	Y	P	R	E	C	M	N	G
E	B	L	E	M	H	O	V	A	Z	C	A	T	C	H	I	N	G
C	A	M	E	S	H	T	U	W	S	L	I	Y	V	K	A	N	N
W	L	T	I	A	E	R	I	L	O	G	V	N	O	T	X	O	G
E	P	L	I	Y	N	M	Y	I	S	L	E	O	H	S	W	D	T
B	O	A	T	N	L	I	S	N	L	R	C	K	U	E	S	L	A
P	O	U	I	L	G	W	N	G	R	B	R	U	S	H	I	N	G
R	A	L	Y	N	O	I	J	G	S	E	J	U	T	D	N	N	F
X	D	I	I	B	T	R	N	U	S	G	V	U	M	T	I	E	L
N	A	D	T	L	T	I	Y	L	N	H	Z	R	M	P	I	B	R
A	I	U	L	I	T	I	N	I	N	J	A	V	P	P	L	N	T
R	U	N	N	I	N	G	G	G	C	I	C	O	M	B	I	N	G
S	Z	F	R	T	D	G	E	N	M	J	M	B	N	O	A	N	C
C	A	W	L	Y	I	X	W	K	B	T	I	O	N	D	Y	K	G
G	U	L	Y	D	N	P	C	O	L	O	U	R	I	N	G	B	W

Jingle Bell School
 Magic Square
 Class IV

Square 1: Fill with numbers from 1 to 9 in such a manner that after adding in any direction you get the given result. Remember that you can't repeat the digits.

○	○	○	10
○	3	○	17
○	○	○	18
17	17	11	

Square 2: Fill with numbers from 1 to 9 in such a manner that after multiplying in any direction you get the given result. Remember that you can't repeat the digits.

○	○	○	140
○	6	○	96
○	○	○	27
40	72	126	

Single Bell School
Revision Worksheet
Class IV

1. Write 'E' for even and 'O' for odd numerals.

- a. 25 b. 17 c. 84 d. 26
e. 43 f. 96 g. 58 h. 77

2. The even numbers between 81 and 95 are _____
3. The odd numbers between 11 and 25 are _____
4. The least odd number is _____
5. The first five odd multiples of 5 are _____
6. The first five even multiples of 5 are _____
7. The multiples of 15 between 100 and 140 are _____
8. The smallest even number of three digits is _____
9. The smallest odd number of four digits is _____
10. The multiples of 7 between 80 and 140 are _____
11. All the factors of 30 are _____
12. All the factors of 16 are _____
13. All the factors of 58 are _____
14. All the factors of 75 are _____
15. All the factors of 128 are _____

CORRECTIONS

Teacher's Signature

Fill in the blanks.

- _____ is a factor of every number.
- _____ is not a factor of itself.
- The common factors of 24 and 46 are _____
- The common factors of 32 and 60 are _____
- The number which is neither prime nor composite is _____
- Circle the prime numbers.

36	42	19	67	88	40
61	38	59	74	94	79
2	10	27	23	85	89

- Circle the composite numbers.

95	114	127	143	84	42
----	-----	-----	-----	----	----

- The largest prime number less than 100 is _____
- The largest prime number less than 64 is _____
- The smallest prime number greater than 24 is _____
- The smallest prime number greater than 75 is _____
- The prime factors of 28 are _____
- The prime factors of 60 are _____
- The two factors of 96 whose sum is 22 are _____ and _____
- The least number whose prime factors are 3, 7 and 11 is _____

— CORRECTIONS —

Fraction Strips

1 Whole											
$\frac{1}{2}$						$\frac{1}{2}$					
$\frac{1}{3}$				$\frac{1}{3}$				$\frac{1}{3}$			
$\frac{1}{4}$			$\frac{1}{4}$			$\frac{1}{4}$			$\frac{1}{4}$		
$\frac{1}{5}$		$\frac{1}{5}$		$\frac{1}{5}$		$\frac{1}{5}$		$\frac{1}{5}$		$\frac{1}{5}$	
$\frac{1}{6}$		$\frac{1}{6}$		$\frac{1}{6}$		$\frac{1}{6}$		$\frac{1}{6}$		$\frac{1}{6}$	
$\frac{1}{8}$	$\frac{1}{8}$	$\frac{1}{8}$	$\frac{1}{8}$	$\frac{1}{8}$	$\frac{1}{8}$	$\frac{1}{8}$	$\frac{1}{8}$	$\frac{1}{8}$	$\frac{1}{8}$	$\frac{1}{8}$	$\frac{1}{8}$
$\frac{1}{10}$	$\frac{1}{10}$	$\frac{1}{10}$	$\frac{1}{10}$	$\frac{1}{10}$	$\frac{1}{10}$	$\frac{1}{10}$	$\frac{1}{10}$	$\frac{1}{10}$	$\frac{1}{10}$	$\frac{1}{10}$	$\frac{1}{10}$
$\frac{1}{12}$	$\frac{1}{12}$	$\frac{1}{12}$	$\frac{1}{12}$	$\frac{1}{12}$	$\frac{1}{12}$	$\frac{1}{12}$	$\frac{1}{12}$	$\frac{1}{12}$	$\frac{1}{12}$	$\frac{1}{12}$	$\frac{1}{12}$

जिगल बैल स्कूल

शीतकालीन अवकाश

गृहकार्य- कक्षा - 4

2023-24

अपठित गद्यांश-1

हँसी एक ऐसी औषधि है जिसका सकारात्मक प्रभाव पूरे शरीर पर होता है। इससे कोशिकाओं और अंगों में ऑक्सीजन की आपूर्ति सुचारू रूप से होती है और यदि कहीं ऑक्सीजन का स्तर कम या ज़्यादा है तो हँसने से वह सामान्य हो जाता है। खुलकर हँसने से मन मस्तिष्क और शरीर में ताज़गी भर जाती है। हर दिन में दो बार खुलकर हँसना, 15 बार दबी हुई हँसी हँसने के बराबर होता है। इसीलिए खुल कर हँसना चाहिए। हँसने से दिल का दौरा पड़ने का खतरा भी कम होता है। यदि हम प्रसन्नता और मुस्कान के साथ सभी से मिलते हैं और छोटी-छोटी बातों पर हँसो-मज़ाक करते हैं तो सभी हमारे साथ रहना पसंद करते हैं। पर हमें इस बात का सदैव ध्यान रखना चाहिए कि हमारे मज़ाक से किसी को दुख न पहुँचे। हमें सदैव अपने व्यवहार से दूसरों को खुश रखने का प्रयास करना चाहिए।

उपर्युक्त गद्यांश के आधार पर प्रश्नों के उत्तर लिखिए।

क. हँसने से क्या लाभ होते हैं?

ख. हमें कैसे हँसना चाहिए खुल कर या दबी हँसी में? क्यों?

ग. विशेषण छोट कर लिखिए—

हँसी एक ऐसी औषधि है जिसका सकारात्मक प्रभाव पूरे शरीर पर होता है।

घ. वचन बदलिए—

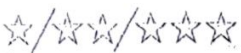
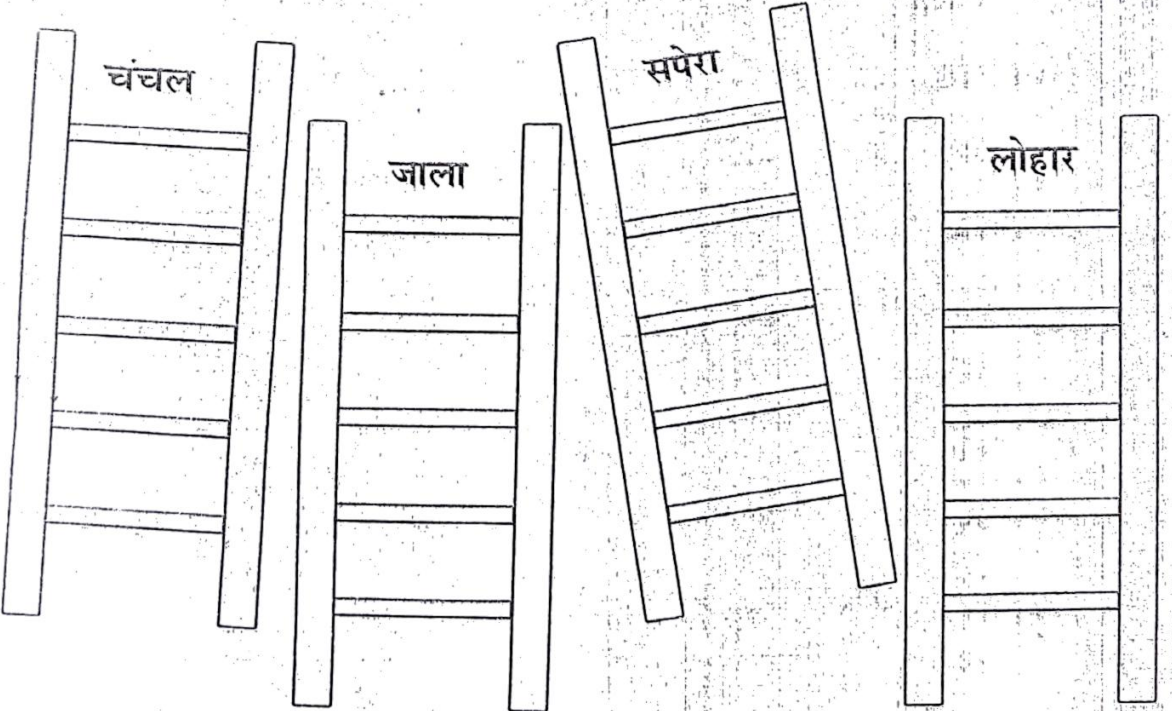
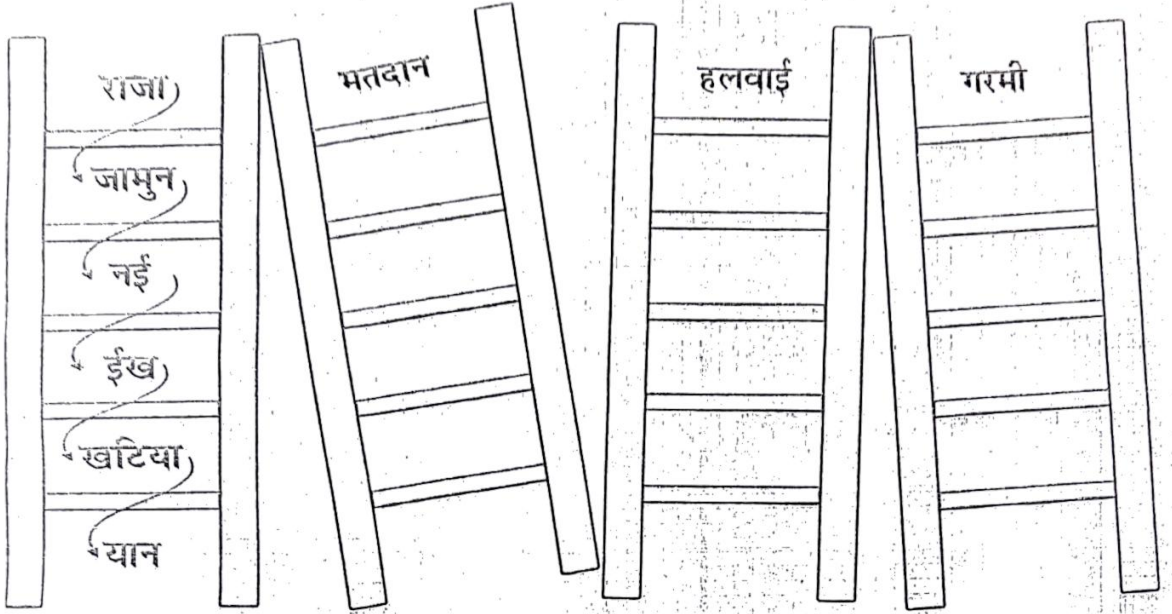
अंग — _____

औषधि — _____

ङ. गद्यांश के लिए उचित शीर्षक लिखिए।

सरदी के मौसम आपको क्या-क्या
अच्छा लगता है? चित्र के माध्यम से
दर्शाएँ।

2. दिए गए शब्दों से शब्द-सीढ़ी बनाइए। उदाहरण देखिए।



Teacher's Signature

3. दिए गए शब्दों को सही शीर्षक के नीचे लिखिए।


कोयल, कुतुब मीनार, घड़ी, ताजमहल, संतरा, जम्मू,
चेन्नई, पुस्तक, गाय, शारदा, ऐनक, बच्चे

जातिवाचक	व्यक्तिवाचक

4. इस वर्ग पहेली में आए दस राज्यों के नाम छांटकर लिखिए।

ह	उ	डि	शा	ई	बि	उ
रि	गो	वा	क	ट	हा	त्त
या	पं	जा	ब	म	र	रां
णा	झा	र	खं	ड	ल	ख
ब	स	के	र	ल	ब	ड
ज	सि	वि	क	म	न	ज
ख	म	हा	रा	ठ	ट्र	क

गोवा			



Teacher's Signature